

PNRU 2018

CHIFFRES CLÉS

NOMBRE DE
CONVENTIONS

399

MONTANT DU
PNRU FINANCÉ

45,1

MILLIARDS D'EUROS

SUBVENTION ANRU

ENGAGÉ

11,6

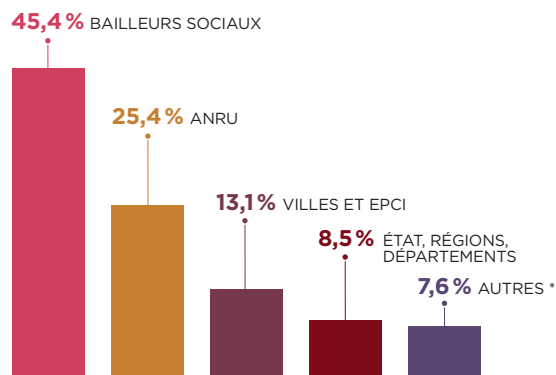
MILLIARDS D'EUROS

PAYÉ (91%)

10,5

MILLIARDS D'EUROS

QUI FINANCE LES INVESTISSEMENTS DES CONVENTIONS PNRU ?



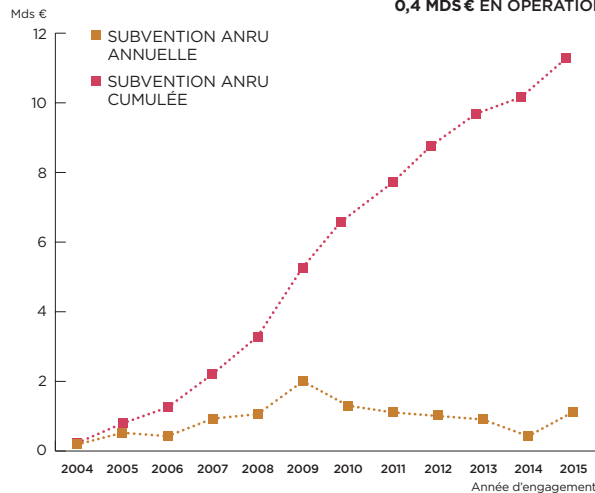
* Autres : FEDER : 0.7% ; CDC (hors prêts) : 0.4% ; divers : 6.5%

2015 DERNIÈRE ANNÉE D'ENGAGEMENT DU PROGRAMME

LES ENGAGEMENTS

ENGAGEMENTS DE LA SUBVENTION ANRU : **11,6 MDS€**

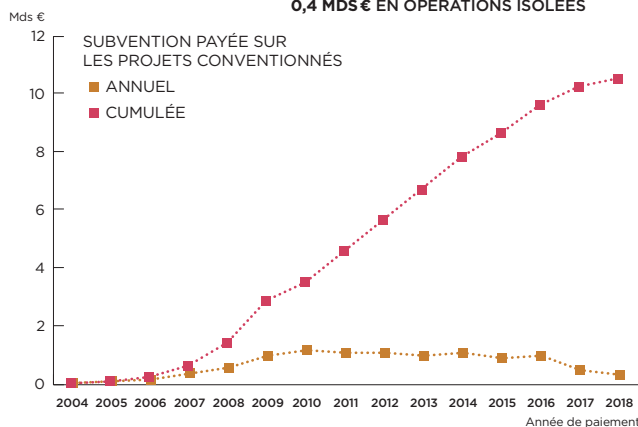
11,2 MDS€ SUR LES CONVENTIONS
0,4 MDS€ EN OPÉRATIONS ISOLÉES



LES PAIEMENTS

PAIEMENTS DE LA SUBVENTION ANRU : **10,5 MDS€**

SOIT 91% DES ENGAGEMENTS : 10,1 MDS€ SUR LES CONVENTIONS
0,4 MDS€ EN OPÉRATIONS ISOLÉES



ANRU

Agence Nationale
pour la Rénovation
Urbaine

69 bis, rue de Vaugirard
75006 Paris
tél. : 01 53 63 55 00
fax : 01 45 44 95 16
www.anru.fr



ActionLogement



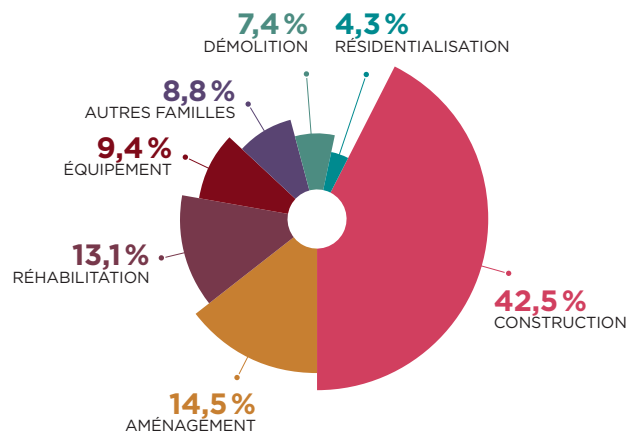
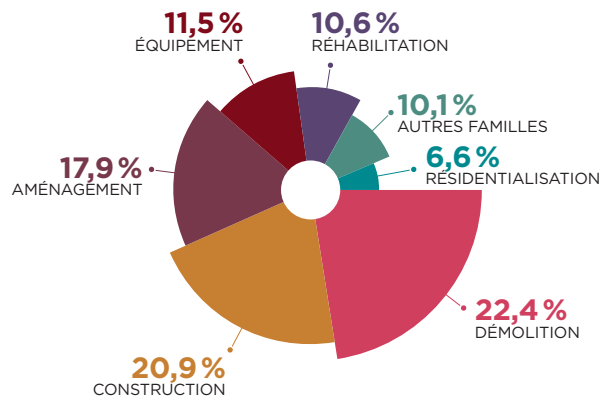
EPFL WNWFLFR 20180702

ANRU
Agence Nationale
pour la Rénovation
Urbaine

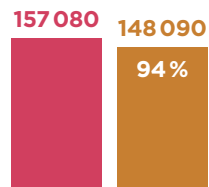
PNRU
MEMO LES
CHIFFRES
2018



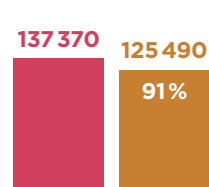
PNRU 2018

RÉPARTITION DES INVESTISSEMENTS
FINANCÉS PAR FAMILLE D'OPÉRATIONS45,1
MILLIARDS
D'EUROSRÉPARTITION DE LA SUBVENTION ANRU
FINANCÉE DANS LES CONVENTIONS11,2
MILLIARDS
D'EUROSMISE EN ŒUVRE PNRU
2004 À 2018POUR LES FAMILLES HABITAT EN NOMBRE
DE LOGEMENTS CUMULÉS FINANCÉS PAR L'ANRU■ ENGAGEMENTS
■ LIVRAISONS*

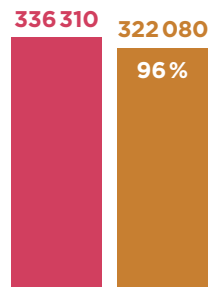
DÉMOLITION



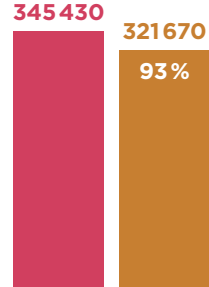
CONSTRUCTION



RÉHABILITATION



RÉSIDENTIALISATION

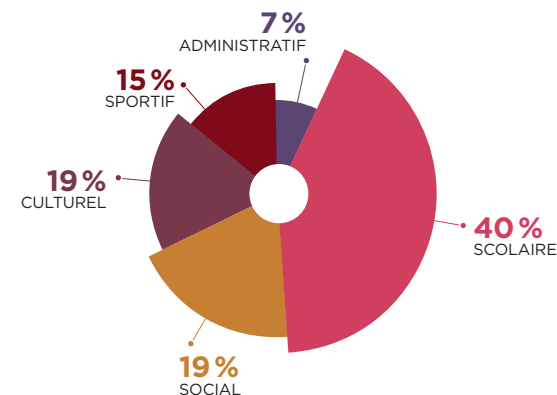
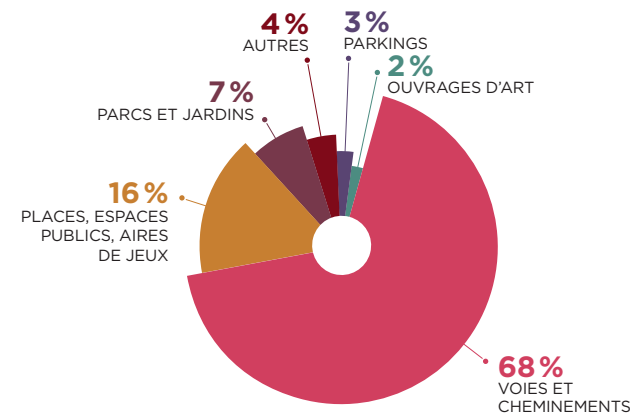
POUR LES AUTRES FAMILLES
ÉQUIPEMENTS COMMERCIAUX

399 CONVENTIONS PNRU SIGNÉES



* Livraison sur opérations engagées

LES CHIFFRES

ÉQUIPEMENTS PUBLICS
RÉPARTITION DES INVESTISSEMENTS ENGAGÉS
SELON LE TYPE D'ÉQUIPEMENTAMÉNAGEMENT
RÉPARTITION DES COÛTS D'AMÉNAGEMENT
PAR TYPE DE TRAVAUXAQS (AMÉLIORATION DE LA QUALITÉ DE SERVICE)
NOMBRE DE LOGEMENTS AYANT BÉNÉFICIÉ DE TRAVAUX AQS
(HALLS, CAGES D'ESCALIER, LOCAUX POUBELLES...)

* Livraison sur opérations engagées

MEMO